

## 中川区内の交通事故発生状況

(令和6年3月確定)

### 1 令和6年3月末の交通事故

#### (1) 愛知県内

区分	3 月中			3 月末		
	発生数	増減数	増減率	発生数	増減数	増減率
人身事故件数(件)	2046	-17	-0.8%	5774	-1	0.0%
死者数(人)	13	-6	-31.6%	35	0	0.0%
負傷者数(人)	2419	-45	-1.8%	6801	-4	-0.1%
重傷者数(人)	45	-16	-26.2%	158	-8	-4.8%

#### (2) 中川区

区分	3 月中			3 月末		
	発生数	増減数	増減率	発生数	増減数	増減率
人身事故件数(件)	77	22	40.0%	196	-8	-3.9%
死者数(人)	0	0	-	1	1	-
負傷者数(人)	90	27	42.9%	224	-25	-10.0%
重傷者数(人)	0	-5	-100.0%	2	-6	-75.0%
物損事故件数(件)	540	62	13.0%	1383	108	8.5%

### 2 月別死傷者数

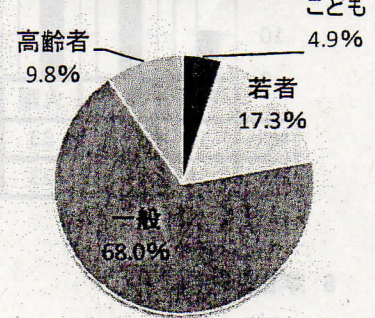
年	月	1月	2月	3月	4月	5月	6月	7月	8月	9月	10月	11月	12月	合計
R5	死者	86	100	63	82	74	87	77	82	78	69	90	94	982
	負傷者	77	58	90										225
増減数		-9	-42	27										-24
増減率		-10.5%	-42.0%	42.9%										-9.6%

### 3 交通事故の特徴

#### (1) 年齢別死傷者数

区分	3 月中			3 月末		
	人数	増減数	構成率	人数	増減数	構成率
子ども(15歳以下)	3	1	3.3%	11	-1	4.9%
若者(16~24歳)	18	12	20.0%	39	9	17.3%
一般(25~64歳)	66	23	73.3%	153	-24	68.0%
高齢者(65歳以上)	3	-9	3.3%	22	-8	9.8%
合計	90	27	100.0%	225	-24	100.0%

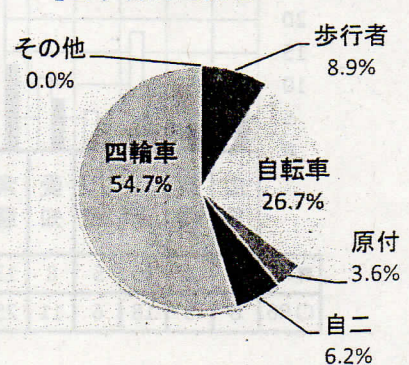
【年齢別死傷者数 3月末】



#### (2) 当事者別死傷者数

区分	3 月中			3 月末		
	人数	増減数	構成率	人数	増減数	構成率
歩行者	10	6	11.1%	20	2	8.9%
自転車	21	3	23.3%	60	1	26.7%
原付	1	1	1.1%	8	3	3.6%
自二	8	7	8.9%	14	13	6.2%
四輪車	50	10	55.6%	123	-43	54.7%
その他	0	0	0.0%	0	0	0.0%
合計	90	27	100.0%	225	-24	100.0%

【当事者別死傷者 3月末】

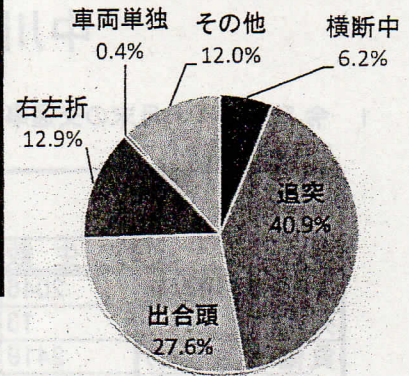




(3) 事故類型別死傷者数(主要類型)

区分	3月中			3月末		
	人数	増減数	構成率	人数	増減数	構成率
横断中	6	2	6.7%	14	-1	6.2%
追突	34	5	37.8%	92	-8	40.9%
出合頭	28	10	31.1%	62	-14	27.6%
右左折	11	3	12.2%	29	7	12.9%
車両単独	1	1	1.1%	1	-2	0.4%
その他	10	6	11.1%	27	-6	12.0%
合計	90	27	100.0%	225	-24	100.0%

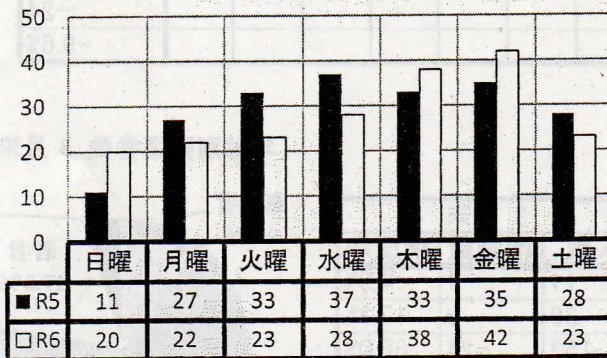
【事故類型別死傷者数(主要類型) 3月末】



(4) 時間帯別死傷者数

区分	3月中				3月末			
	人数	増減数	構成率	1時間あたり	人数	増減数	構成率	1時間あたり
朝(6~9)	11	-3	12.2%	3.7	37	-6	16.4%	12.3
昼前(9~12)	13	4	14.4%	4.3	34	-10	15.1%	11.3
昼過ぎ(12~16)	23	8	25.6%	5.8	61	6	27.1%	15.3
夕方(16~18)	14	3	15.6%	7.0	33	-10	14.7%	16.5
前夜(18~22)	24	12	26.7%	6.0	46	-2	20.4%	11.5
中夜(22~0)	4	4	4.4%	2.0	7	2	3.1%	3.5
深夜(0~4)	1	1	1.1%	0.3	3	-6	1.3%	0.8
早朝(4~6)	0	-2	0.0%	0.0	4	2	1.8%	2.0
合計	90	27	100.0%		225	-24	100.0%	

4 曜日別件数



5 路線別件数(上位10路線)

順位	路線	件数
1	弥富名古屋線	21
2	国道1号線	16
3	名古屋環状線	13
4	津島七宝名古屋線	10
5	愛知名駅南線	9
5	国道302号線	9
7	荒子町線	8
8	江川線	7
8	名古屋一宮線	7
10	名古屋中環状線	4

※ は、主要地方道

6 学区別件数

