



火災・救急統計

中川消防署

令和5年11月30日現在

《火災統計》

1 火災件数と死傷者数

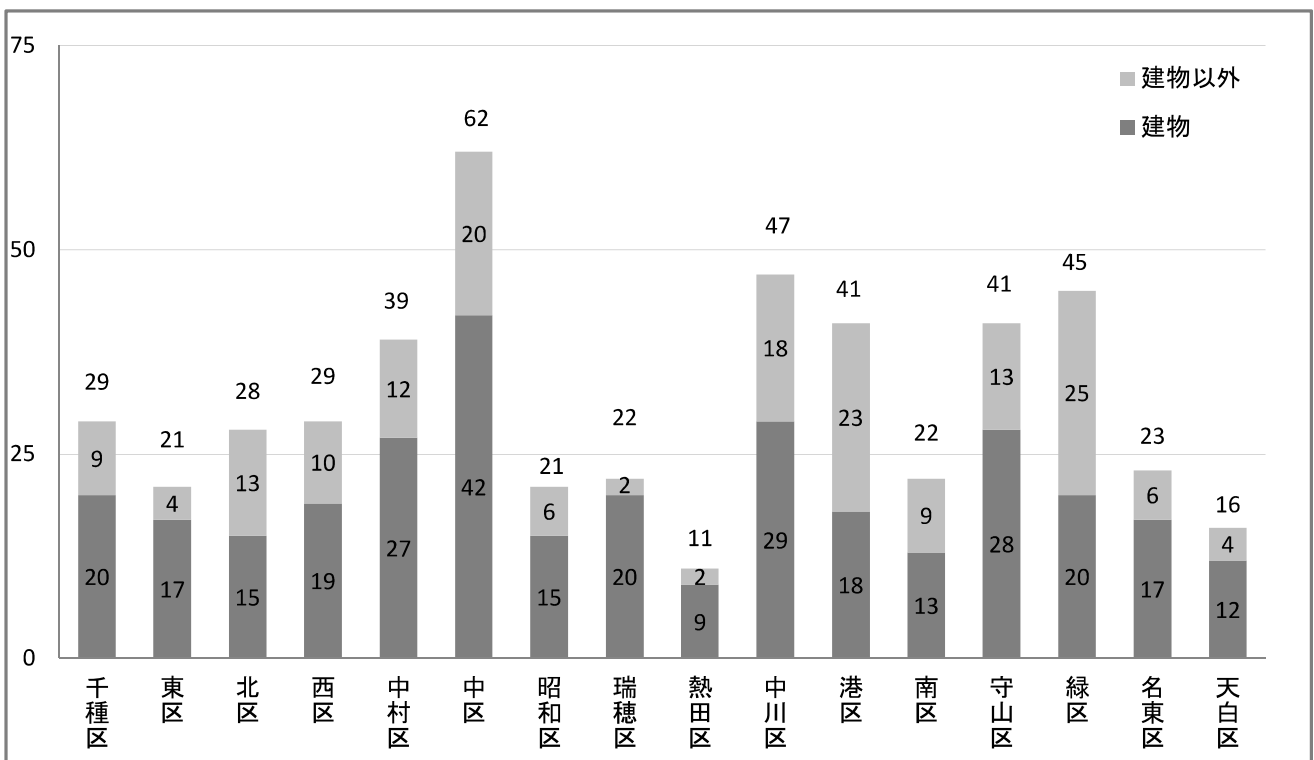
		火災件数		焼損床面積 (㎡)	損害額 (千円)	死傷者(人)	
		総件数	建物			死者	負傷者
中川区	令和 5 年	47	29	832	34,346	3	8
	令和 4 年	35	19	404	214,679	2	12
名古屋市	令和 5 年	497	321	6,184	541,215	20	104
	令和 4 年	462	309	3,644	450,996	15	113

2 11月中の火災件数と死傷者数

	火災件数		死傷者(人)	
	総件数	建物	死者	負傷者
中川区	2	1	0	1
名古屋市	37	25	1	8



3 行政区別火災件数

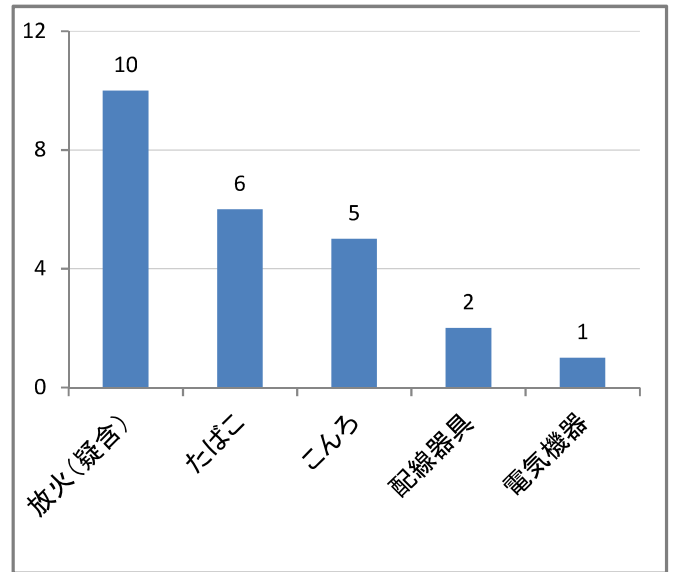


4 学区別火災件数と死傷者数

学区	火災	建物	死者	負傷者
合計	47	29	3	8
広見	1	1	0	1
露橋	1	1	0	1
八熊	0	0	0	0
八幡	3	3	0	0
愛知	2	1	1	0
常磐	4	3	0	1
篠原	2	2	0	0
昭和橋	1	1	0	0
玉川	3	2	0	1
野田	2	1	0	0
荒子	1	1	0	0
中島	0	0	0	0
西中島	2	0	0	0
正色	4	3	0	0
五反田	2	1	0	1
戸田	2	2	1	1
春田	0	0	0	0
豊治	3	0	0	0
長須賀	2	1	0	0
西前田	0	0	0	0
万場	1	0	0	0
千音寺	6	3	0	1
赤星	5	3	1	1
明正	0	0	0	0

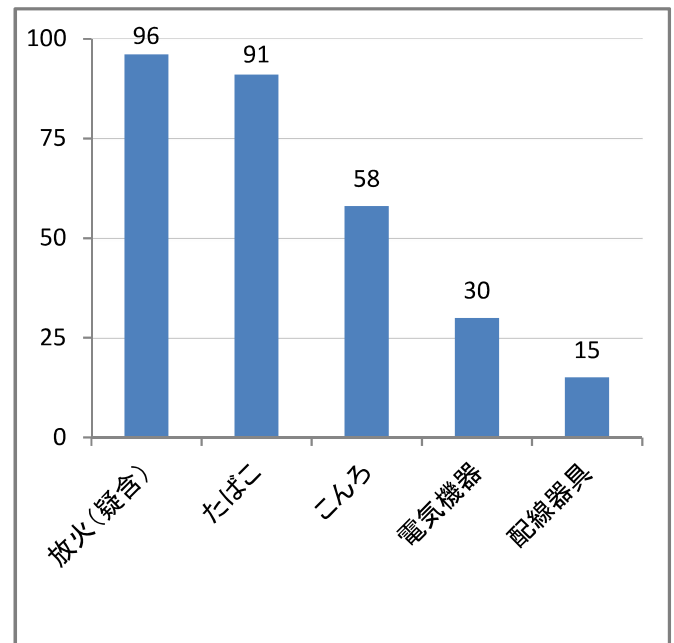
5 主な火災原因の発生件数(中川区)

中川区 総件数 47件



6 主な火災原因の発生件数(名古屋市)

名古屋市 総件数 497件



7 11月中の火災概要

	火災種別	学区	火災概要
1	その他火災	西中島	街路樹から出火したもの。
2	建物火災	五反田	木造2階建専用住宅から出火したもの。

《救急統計》

1 救急出動件数と搬送人員

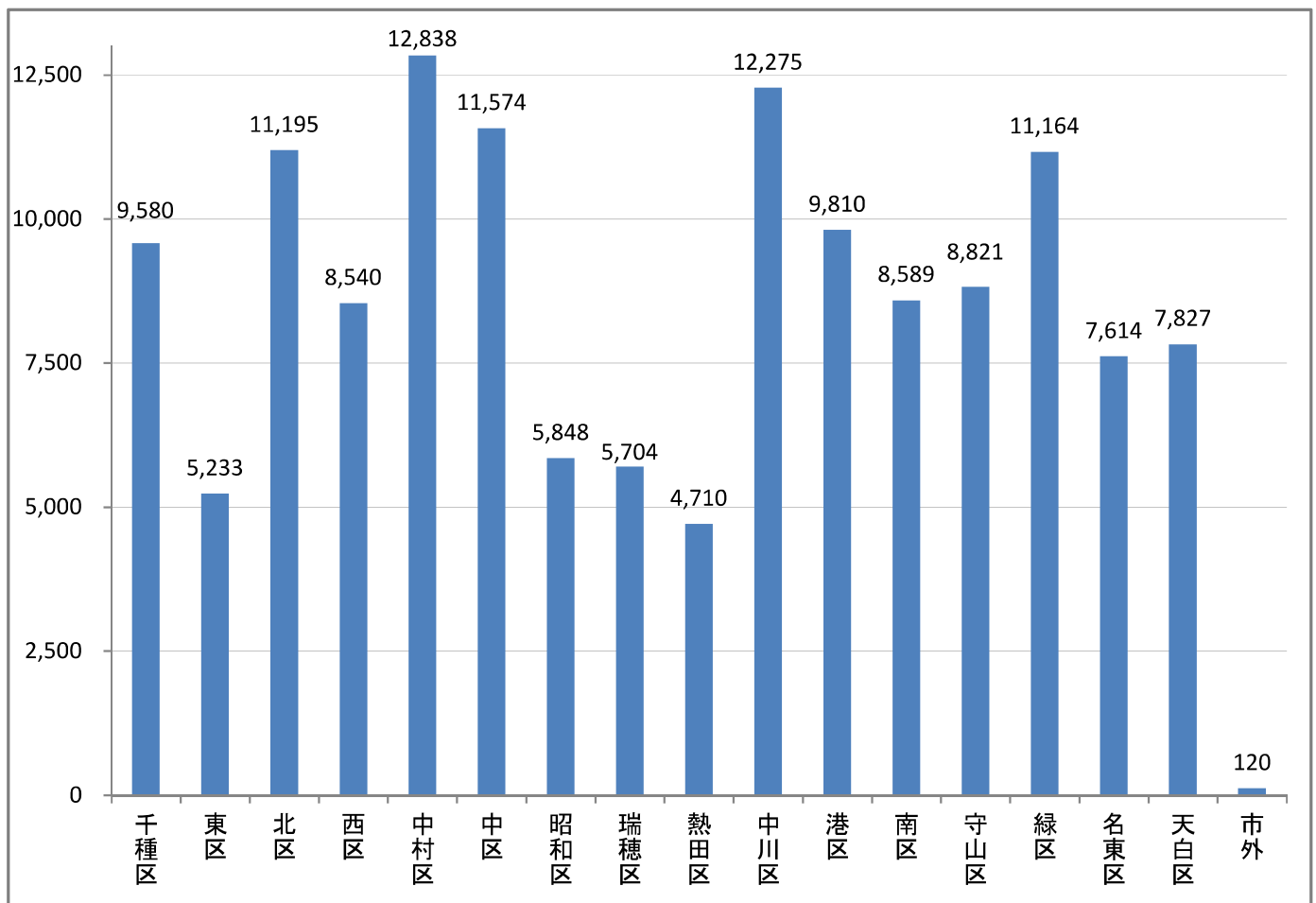
		救急出動件数	搬送人員 (人)	事故種別(件)				
				急病	一般負傷	交通	転院搬送	その他
中川区	令和5年	12,275	11,099	8,881	1,625	615	733	421
	令和4年	11,866	10,532	8,780	1,431	514	758	383
名古屋市	令和5年	141,442	124,540	101,136	19,969	6,286	8,493	5,558
	令和4年	132,233	114,284	95,636	17,572	6,100	7,922	5,003

2 11月中の救急出動件数

中川区	1,134
名古屋市	12,511



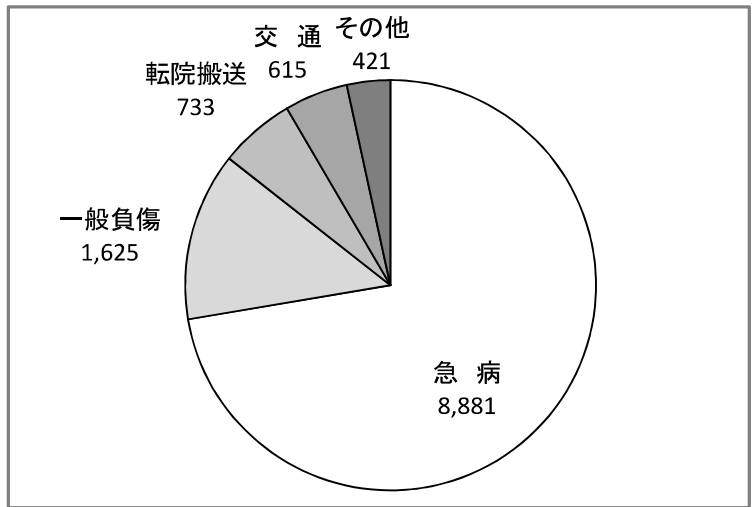
3 行政区別救急出動件数



4 学区別救急件数と搬送人員 5 事故種別救急出動件数(中川区)

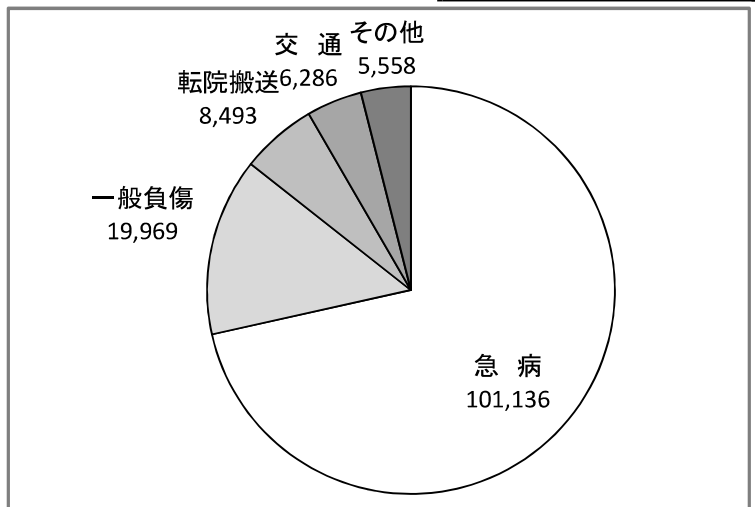
学区	出動件数	搬送人員(人)
合計	12,275	11,099
広見	198	161
露橋	374	343
八熊	731	644
八幡	655	601
愛知	367	326
常磐	842	735
篠原	524	470
昭和橋	730	678
玉川	355	321
野田	682	593
荒子	1,156	1,053
中島	680	603
西中島	354	324
正色	255	241
五反田	467	430
戸田	383	358
春田	500	448
豊治	606	564
長須賀	367	344
西前田	188	172
万場	349	312
千音寺	662	609
赤星	528	487
明正	322	282

中川区
総件数 12,275件




6 事故種別救急出動件数(名古屋市)

名古屋市
総件数 141,442件



年末特別消防警戒の実施について

令和5年12月26日から12月29日まで



- ・冬は空気が乾燥し、暖房器具など火を取り扱う機会が多くなるため、火災が発生しやすい時期です。
- ・火災予防広報や放火火災防止広報を区内で行います。
- ・火災のない穏やかな新年を迎えるために防火意識を高め火災の発生を防ぎましょう。