

# 物 火災・救急統計

中川消防署

令和5年6月30日現在


## 《火災統計》

### 1 火災件数と死傷者数

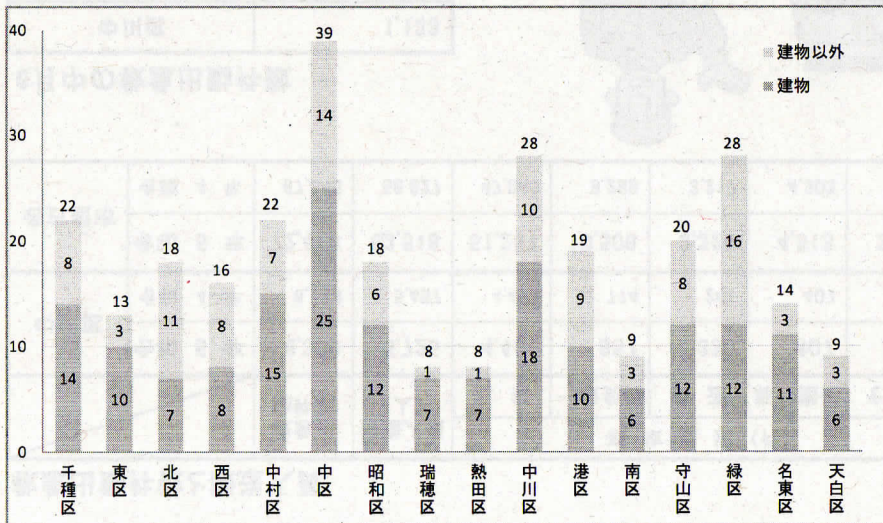
		火災件数		焼損床面積 (㎡)	損害額 (千円)	死傷者(人)	
		総件数	建物			死者	負傷者
中川区	令和5年	28	18	352	16,356	3	3
	令和4年	22	12	399	213,828	2	7
名古屋市	令和5年	291	180	3,289	419,475	17	59
	令和4年	269	188	2,737	341,015	9	72

### 2 6月中の火災件数と死傷者数

	火災件数		死傷者(人)	
	総件数	建物	死者	負傷者
中川区	4	2	0	0
名古屋市	37	22	2	5



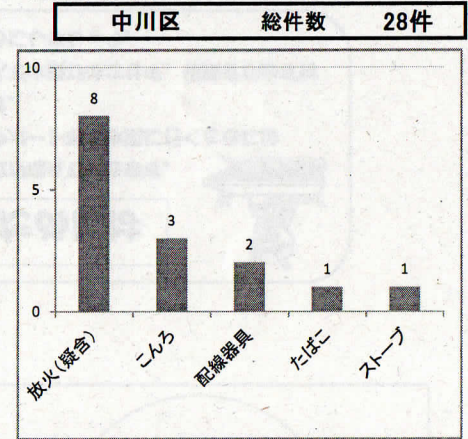
### 3 行政区別火災件数



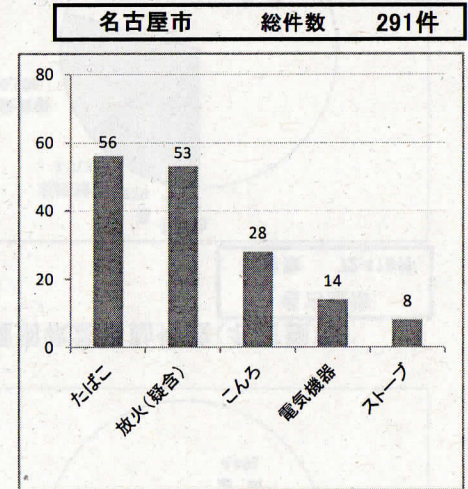
### 4 学区別火災件数と死傷者数

学区	火災	建物	死者	負傷者
合計	28	18	3	3
広見	1	1	0	1
露橋	0	0	0	0
八熊	0	0	0	0
八幡	2	2	0	0
愛知	1	1	1	0
常磐	1	1	0	0
篠原	2	2	0	0
昭和橋	0	0	0	0
玉川	2	1	0	0
野田	1	1	0	0
荒子	1	1	0	0
中島	0	0	0	0
西中島	1	0	0	0
正色	1	0	0	0
五反田	0	0	0	0
戸田	2	2	1	1
春田	0	0	0	0
豊治	2	0	0	0
長須賀	2	1	0	0
西前田	0	0	0	0
万場	0	0	0	0
千音寺	5	3	0	1
赤星	4	2	1	0
明正	0	0	0	0

### 5 主な火災原因の発生件数(中川区)



### 6 主な火災原因の発生件数(名古屋市)




### 7 6月中の火災概要

	火災種別	学区	火災概要
1	建物火災	篠原	木造瓦葺2階建5軒棟割住宅から出火したもの。
2	車両火災	玉川	ごみ収集中のプレスバック車内のごみから出火したもの。
3	車両火災	千音寺	普通自動車から出火したもの。
4	建物火災	野田	鉄骨造2階建店舗から出火したもの。

# 《救急統計》

## 1 救急出動件数と搬送人員

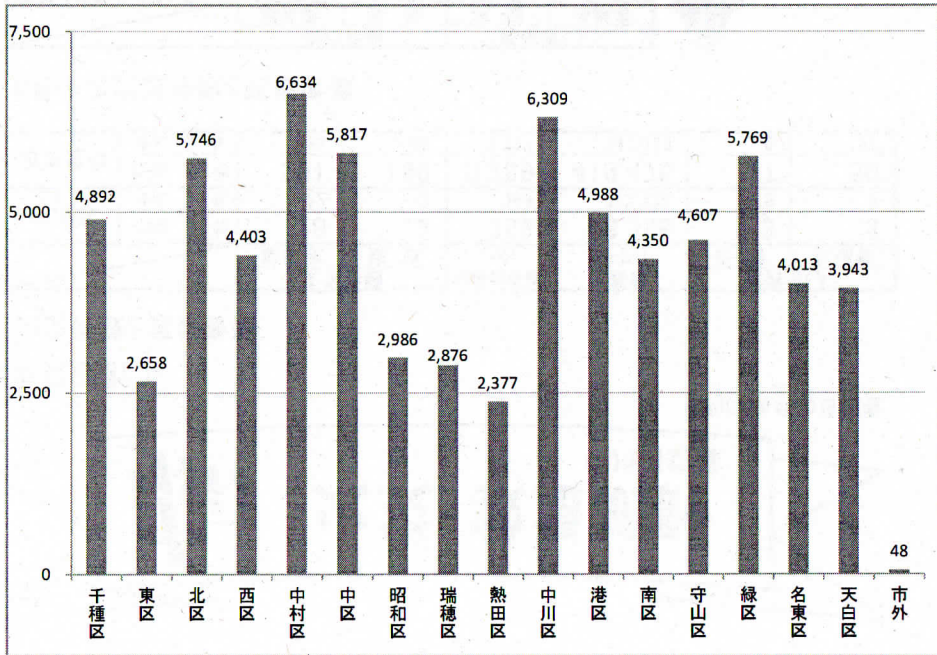
		救急出動件数	搬送人員(人)	事故種別(件)				
				急病	一般負傷	交通	転院搬送	その他
中川区	令和5年	6,309	5,725	4,491	857	330	407	224
	令和4年	6,114	5,457	4,474	774	261	407	198
名古屋市	令和5年	72,416	63,518	51,257	10,506	3,329	4,513	2,811
	令和4年	67,345	58,627	47,963	9,289	3,217	4,303	2,573



## 2 6月中の救急出動件数

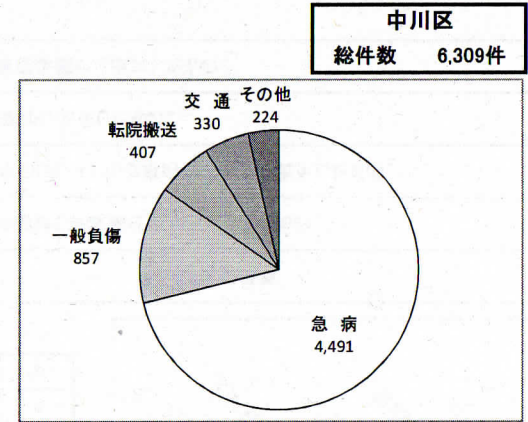
中川区	1,133
名古屋市	12,691

## 3 行政区別救急出動件数

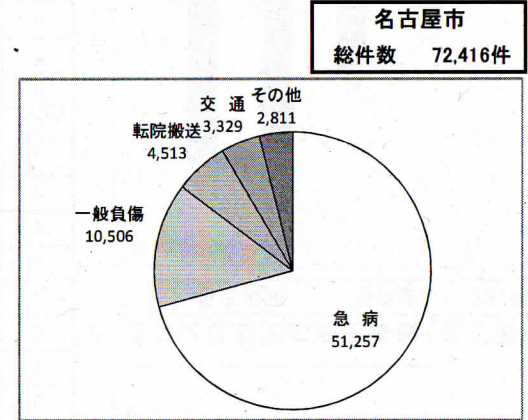


## 4 学区別救急件数と搬送人員 5 事故種別救急出動件数(中川区)

学区	出動件数	搬送人員(人)
合計	6,309	5,725
広見	90	79
露橋	210	196
八熊	407	362
八幡	323	294
愛知	195	176
常磐	413	367
篠原	260	236
昭和橋	374	345
玉川	182	161
野田	351	304
荒子	589	543
中島	380	337
西中島	164	150
正色	148	142
五反田	234	217
戸田	199	185
春田	257	231
豊治	303	281
長須賀	192	180
西前田	89	82
万場	174	157
千音寺	347	315
赤星	258	232
明正	170	153



## 6 事故種別救急出動件数(名古屋市)



### 水の事故を防ぐためには



これから気温が上がるにつれて水の事故が増えていきます。  
 未然に水の事故を防ぐためにも、釣りやボート等で水辺に行くときには  
 ライフジャケットの着用がとても大切です。  
 また子供を事故から守るためにも、一人で水遊びはさせず、保護者が必ず付  
 き添うなどして子供から目を離さないようにしましょう。